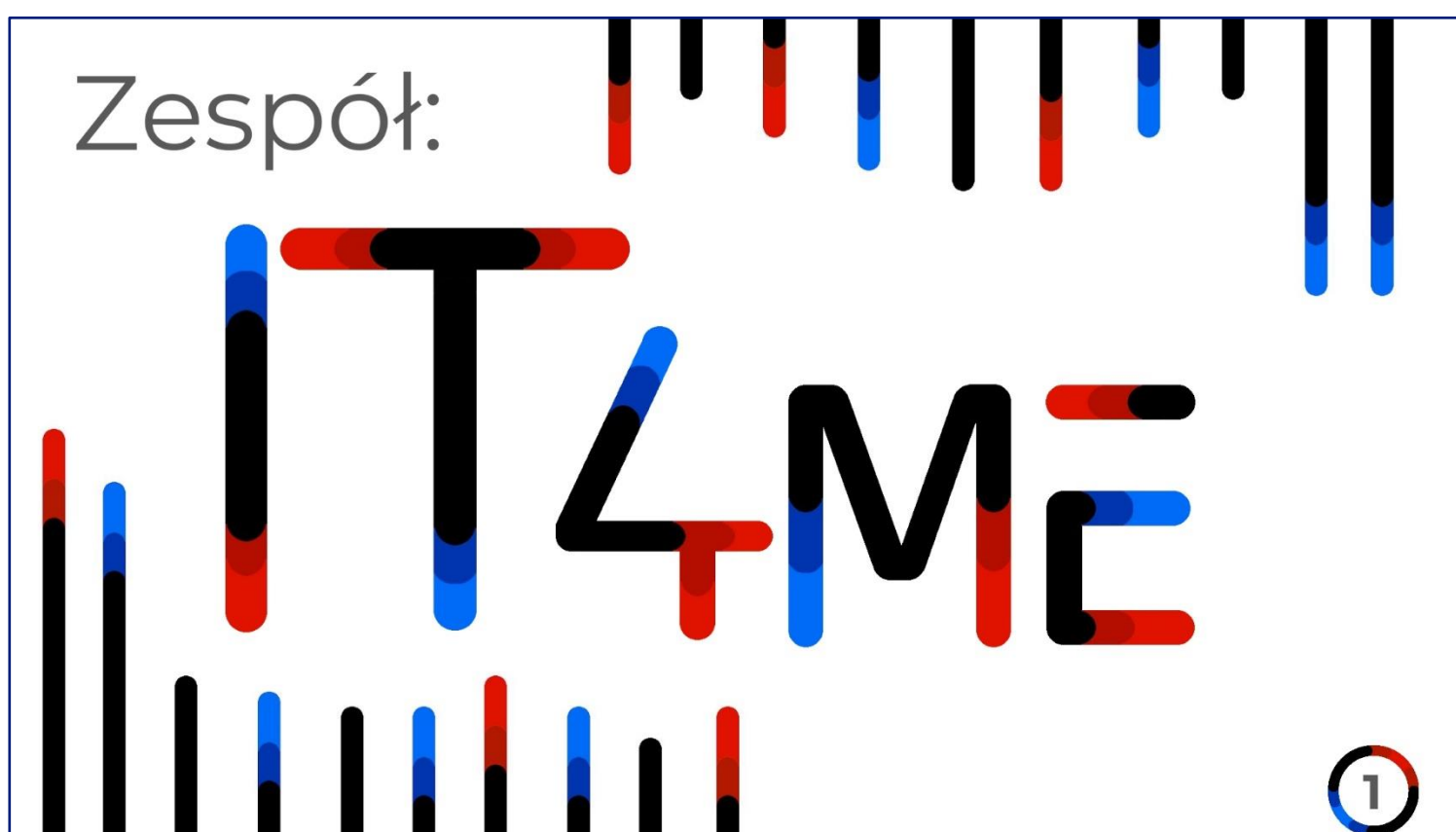




Finał części krajowej EUROPEJSKIEGO KONKURSU STATYSTYCZNEGO  
w roku szkolnym 2018/2019

UCZNIOWIE SZKÓŁ PODSTAWOWYCH I GIMNAZJÓW





Finał części krajowej EUROPEJSKIEGO KONKURSU STATYSTYCZNEGO  
w roku szkolnym 2018/2019

UCZNIOWIE SZKÓŁ PODSTAWOWYCH I GIMNAZJÓW


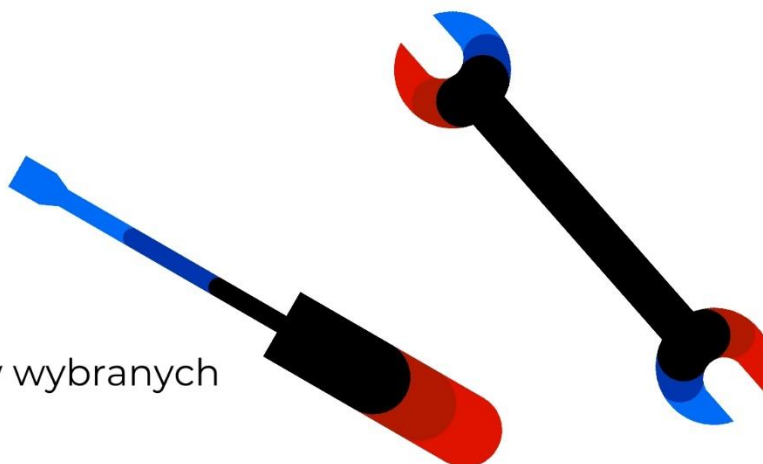
## Metoda pracy i używane narzędzia

Używane narzędzia:

- GIMP
- Prezentacje Google
- Arkusze Google
- LibreOffice Writer

Techniki analizy:

- Graficzna analiza rozkładów wybranych charakterystyk krain
- Ranking krain

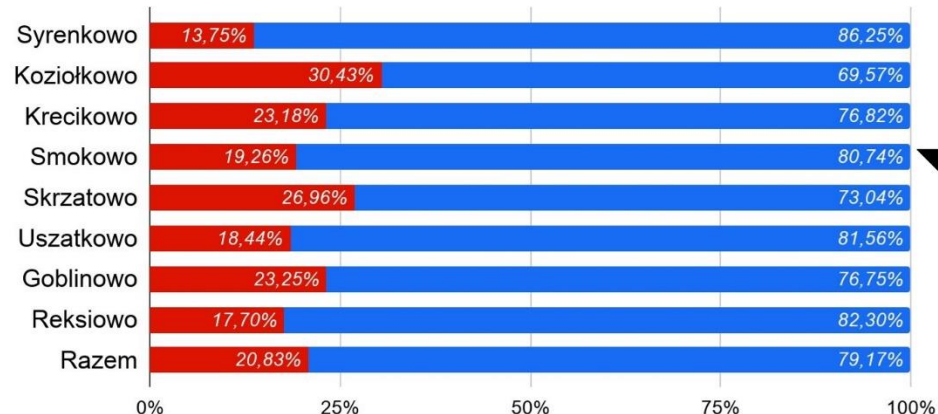


## Dostęp do instalacji oraz pomieszczeń codziennego użytku

Wykres przedstawiony poniżej obrazuje, jaki odsetek osób posiada wszystkie instalacje oraz pomieszczenia użytku codziennego

(kanalizacja w budynku, wodociąg w budynku, gaz w mieszkaniu, kran z bieżącą wodą, ustęp splukiwany, kuchnia w mieszkaniu, centralne ogrzewanie w budynku, łazienka w mieszkaniu).

- Odsetek mieszkańców nieposiadających wszystkich instalacji lub pomieszczeń użytku codziennego.
- Odsetek mieszkańców posiadających wszystkie instalacje oraz pomieszczenia użytku codziennego.

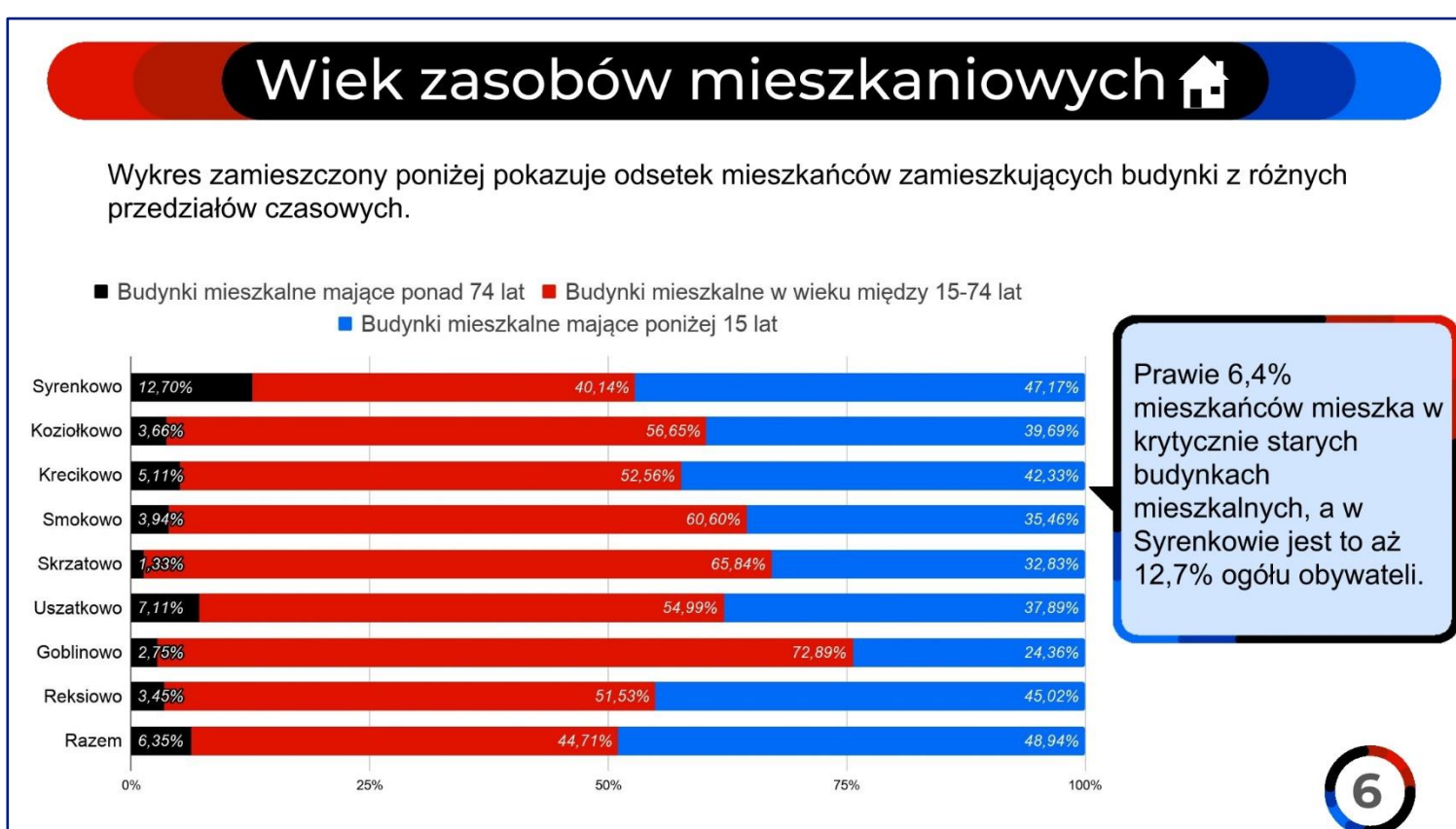


Z badanego zbioru danych wynika, iż ponad 20% (724) mieszkańców nie jest wyposażonych we wszystkie potrzebne instalacje lub pomieszczenia użytku codziennego.



## Finale części krajowej EUROPEJSKIEGO KONKURSU STATYSTYCZNEGO w roku szkolnym 2018/2019

### UCZNIOWIE SZKÓŁ PODSTAWOWYCH I GIMNAZJÓW





## Finał części krajowej EUROPEJSKIEGO KONKURSU STATYSTYCZNEGO w roku szkolnym 2018/2019

### UCZNIOWIE SZKÓŁ PODSTAWOWYCH I GIMNAZJÓW

